



LENGUAJES TECNOLOGICOS

LISTA DE MATERIALES (DIBUJO TECNICO 1° AÑO).

(Posterior al Listado, se ilustran los elementos solicitados a modo de ejemplo).

Para trabajar en la casa (elegir una de las dos opciones):

Opción 1:

- Una tabla no enchapada de 350mm x 500mm.-
- Una regla T de al menos 500mm.-

Opción 2:

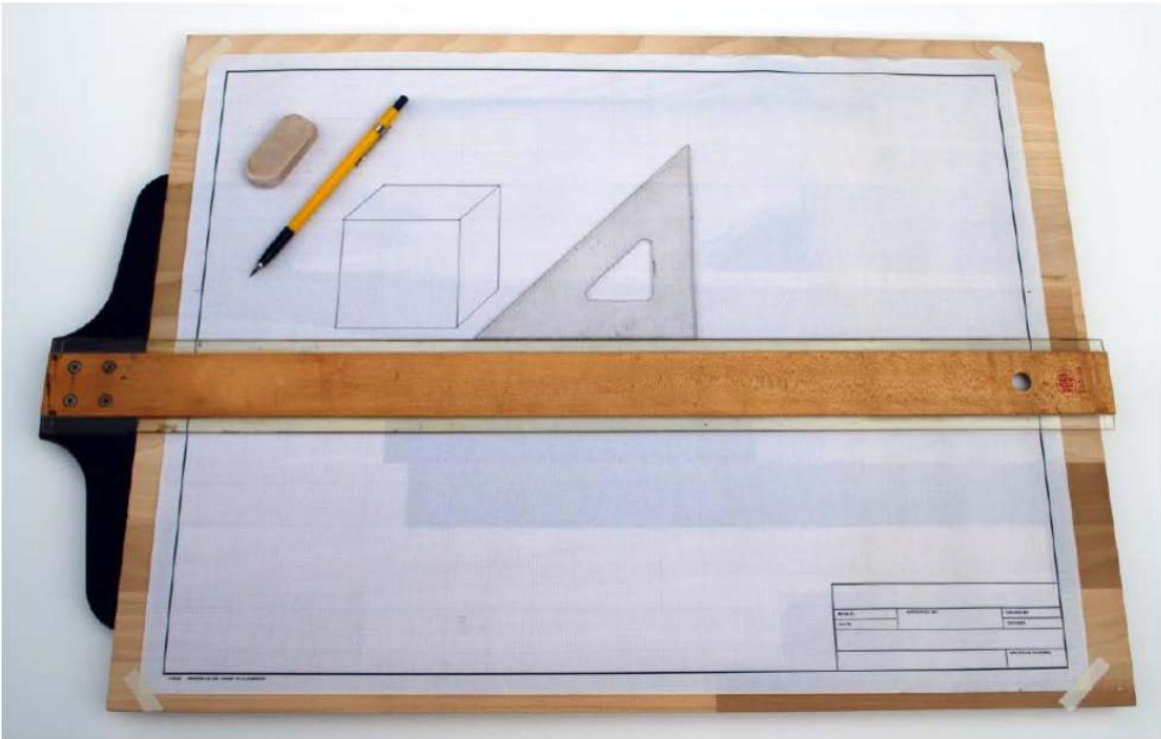
- Tablero de dibujo técnico tamaño 40 x 50 centímetros (o mayor).

Materiales necesarios para trabajar en la materia:

- a) Una escuadra de 45°, cateto no menor a 200mm.-
- b) Una escuadra de 60°, cateto mayor no menor a 300mm.-
- c) Un lápiz 2B de calidad, cualquier marca.-
- d) Un lápiz HB de calidad, cualquier marca.-
- e) Un lápiz H de calidad, cualquier marca.-
- f) Un compás metálico de doble o triple articulación.-
- g) Un sacapuntas metálico.-
- h) Una goma de lápiz Blanca.-
- i) Una tijera.-
- j) Un rollo de cinta de papel blanca.-
- k) Hojas tipo Romaní, cualquier marca para dibujo técnico A4 (210 x 297 milímetros), gramaje igual o mayor a 90 gramos.-
- l) Folios formato A4.-
- m) Un Calitecno IRAM Nivel 1 (Marca Plantec).-
- n) Cuadernillo oficio cuadrículado.-
- o) Carpeta Tamaño A4 (foliada o con gancho porta folios).-



Opción N°1: Regla T y tabla.




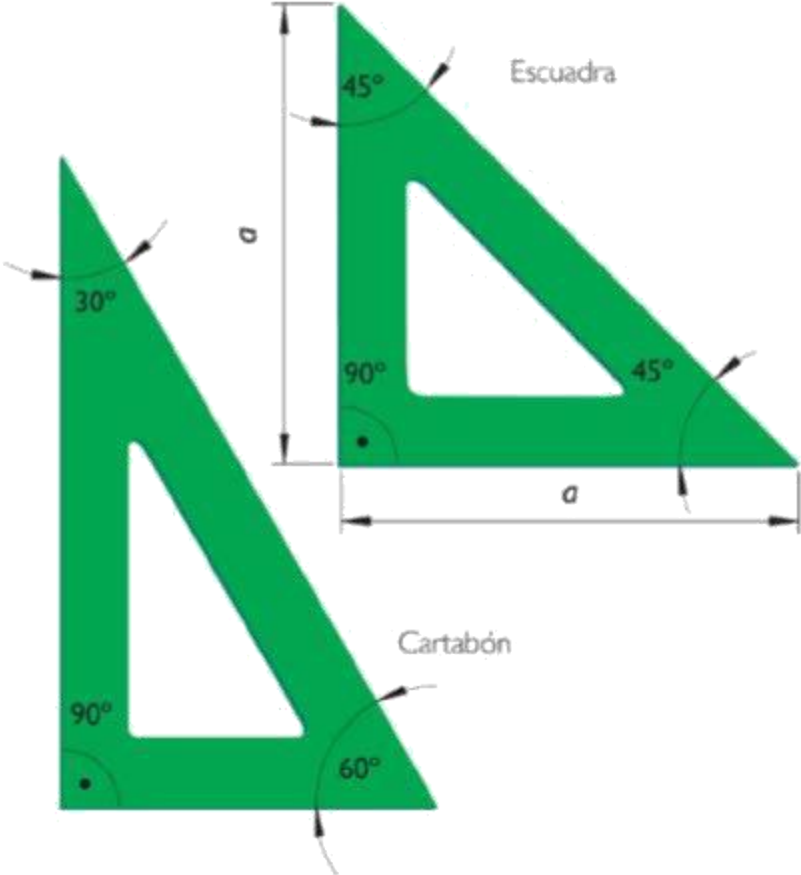


Opción N°2: Tablero de dibujo.



Escuadras de dibujo:





Compas Metálicos:





Lápices:



Goma blanca:





Hojas para dibujo técnico tamaño A4:



Cali tecno (cuaderno de caligrafía técnica):





CUADERNILLO OFICIO CUADRICULADO:

